





























ELEZIONI REGIONALI 2019 - LISTE CIRCOSCRIZIONALI - Provincia di POTENZA									
		VOTI ALLE LISTE CIRCOSCRIZIONALI			SEZIONI				
		1	2	3	4	5	TOTALE	%	
<b>CARLO TREROTOLA</b> (Senza indicazione del voto di lista)		0	1	1	1	1	4		
1	 <b>TREROTOLA</b> LISTA DEL PRESIDENTE TREROTOLA	7	2	1	0	1	11	0,78%	
2	 <b>BASILICATA PRIMA RISCOTTO</b>	4	0	1	0	0	5	0,35%	
3	 <b>VERDI</b> VERDI REALTA' ITALIA	6	7	2	4	0	19	1,34%	
4	 <b>PARTITO SOCIALISTA ITALIANO</b>	7	0	1	0	1	9	0,64%	
5	 <b>PROGRESSISTI PER LA BASILICATA</b>	7	4	2	0	0	13	0,92%	
6	 <b>COMUNITA' DEMOCRATICHE - PARTITO DEMOCRATICO</b>	4	7	2	1	0	14	0,99%	
7	 <b>AVANTI BASILICATA</b>	244	323	208	109	82	966	68,17%	
<b>VITO BARDI</b> (Senza indicazione del voto di lista)		5	0	0	0	0	5		
8	 <b>LEGA SALVINI BASILICATA</b>	48	50	29	21	19	167	11,79%	
9	 <b>IDEA - UN'ALTRA BASILICATA</b>	4	4	1	1	0	10	0,71%	
10	 <b>FORZA ITALIA - BERLUSCONI PER BARDI</b>	19	37	4	5	1	66	4,66%	
11	 <b>FRATELLI D'ITALIA</b>	5	17	5	8	2	37	2,61%	
12	 <b>BASILICATA POSITIVA BARDI PRESIDENTE</b>	5	3	0	0	0	8	0,56%	

<b>VALERIO TRAMUTOLI</b> ( Senza indicazione del voto di lista)		0	0	0	0	0	0		
13	 LA BASILICATA POSSIBILE – TRAMUTOLI PRESIDENTE	4	9	1	0	0	14	0,99%	
<b>ANTONIO MATTIA</b> (Senza indicazione del voto di lista)		0	0	0	3	1	4		
14	 MOVIMENTO 5 STELLE	21	23	18	14	2	78	5,50%	
<b>TOTALE VOTI VALIDI liste circoscrizionali</b>		385	486	275	163	108	1417	100,00%	
SCHEDE BIANCHE		7	8	6	3	0	24		
SCHEDE NULLE		8	13	21	4	4	50		
VOTI CONTESTATI E PROVVIS. NON ASSEGNATI		0	0	0	0	0	0		
<b>TOTALE VOTI VALIDI A SOLO CANDIDATI PRESIDENTE</b> (Senza indicazione del voto di lista)		5	1	1	4	2	13		
<b>TOTALE DELLE SCHEDE VOTATE</b>		<b>405</b>	<b>508</b>	<b>303</b>	<b>174</b>	<b>114</b>	<b>1504</b>		
NUMERO DEI VOTANTI		405	508	303	174	114			
TEST. SCHEDE		OK	OK	OK	OK	OK			
<b>TOTALE VOTI VALIDI AL CANDIDATO PRESIDENTE</b>		<b>390</b>	<b>487</b>	<b>276</b>	<b>167</b>	<b>110</b>	<b>1430</b>		

