































ELEZIONI EUROPEE ~ 26 maggio 2019

TOTALE

		M	304	332	363	254	307	1560		
		F	346	358	410	260	351	1725		
		Tot.	650	690	773	514	658	3285		
		liste aggiunte	5	7	1	0	0	13		
		TOTALE GEN.	655	697	774	514	658	3298		
		M	139	185	95	63	30	512		
		F	154	159	80	56	39	488		
		Tot.	293	344	175	119	69	1000		
		VOTI ALLE LISTE		SEZIONI						
				1	2	3	4	5	TOTALE	%
1	 PARTITO ANIMALISTA	1	0	1	0	0	2	0,21%		
2	 EUROPA VERDE	0	4	2	0	2	8	0,86%		
3	 PARTITO DEMOCRATICO	80	108	56	15	10	269	28,77%		
4	 FORZA ITALIA	22	40	15	19	8	104	11,12%		
5	 + EUROPA - ITALIA IN COMUNE - PDE ITALIA	6	3	1	1	0	11	1,18%		
6	 FORZZA NUOVA	0	0	0	0	0	0	0,00%		
7	 LEGA SALVINI PREMIER	78	85	37	38	16	254	27,17%		
8	 LA SINISTRA	30	35	14	6	1	86	9,20%		
9	 PARTITO PIRATA	1	1	0	0	0	2	0,21%		
10	 CASAPOUND ITALIA - DESTRE UNITE	0	0	0	1	0	1	0,11%		

11		MOVIMENTO 5 STELLE	44	41	23	28	15	151	16,15%	
12		PARTITO COMUNISTA	2	2	0	3	0	7	0,75%	
13		FRATELLI D'ITALIA	13	9	6	6	5	39	4,17%	
14		POPOLARI PER L'ITALIA	0	0	0	0	0	0	0,00%	
15		POPOLO DELLA FAMIGLIA - ALTERNATIVA POPOLARE	0	0	0	0	1	1	0,11%	
TOTALE VOTI VALIDI			277	328	155	117	58	935	100,00%	
SCHEDE BIANCHE			7	9	5	0	4	25		
SCHEDE NULLE			9	7	15	2	7	40		
VOTI CONTESTATI E PROVVIS. NON ASSEGNATI			0	0	0	0	0	0		
TOTALE GENERALE			293	344	175	119	69	1000		

ELEZIONI PARLAMENTO EUROPEO ~ 26 maggio 2019

