

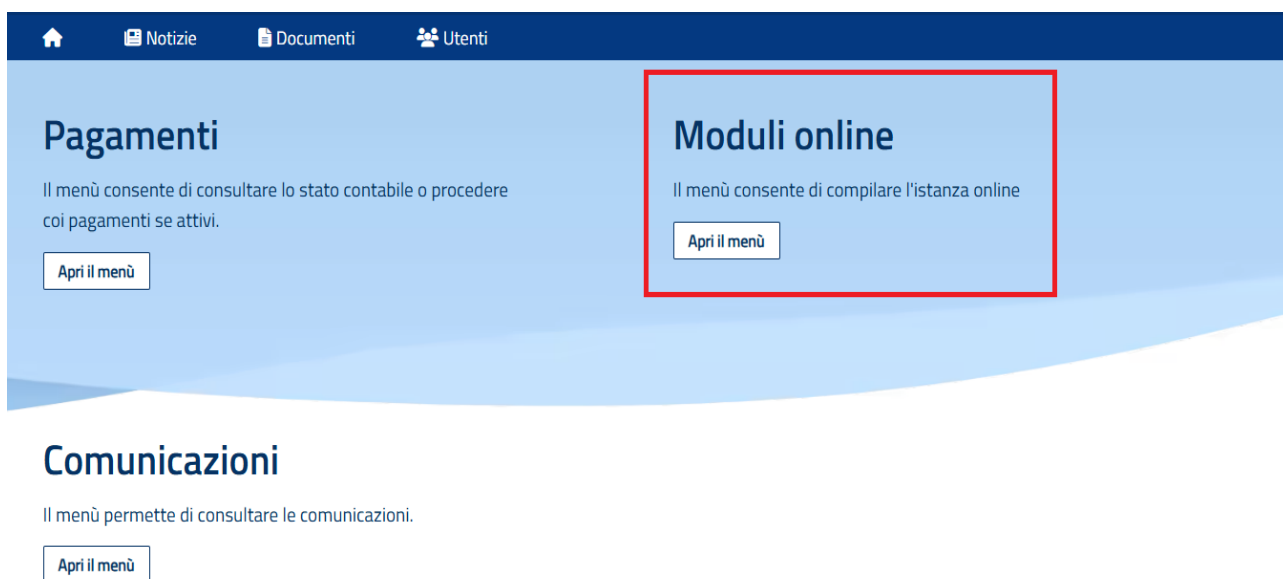
# Accesso al sito eCivis

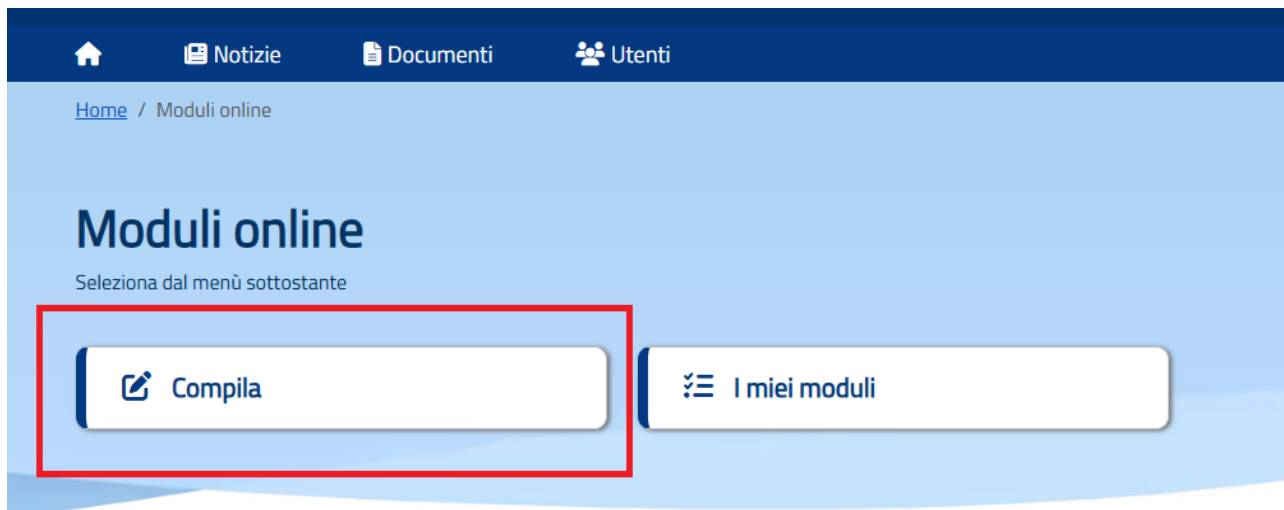
Collegarsi all'indirizzo <https://trecchina.ecivis.it/> accedendo unicamente tramite SPID o CIE.



## Richiesta Iscrizione ai servizi

Una volta eseguito l'accesso compare la seguente schermata principale:  
Cliccare sulla voce *Moduli online* e quindi *Compila*.

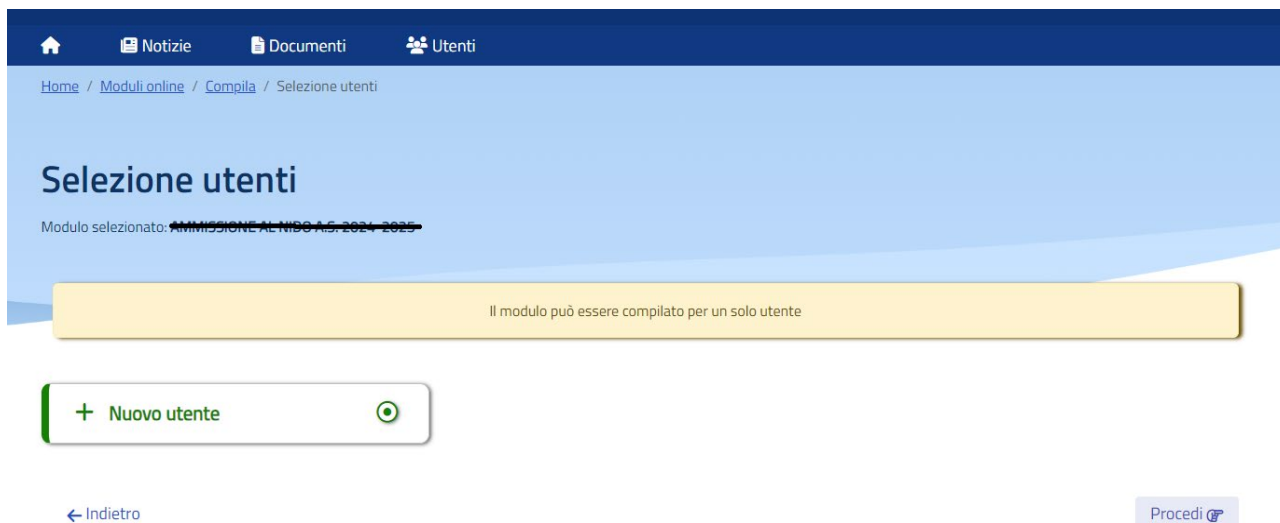




## Inserimento figli

Una volta scelta la domanda che si vuole compilare, compare la schermata con la scelta dei figli da inserire.

Il modulo è da compilare ogni volta per ogni figlio che si intende iscrivere.  
Cliccare poi sul tasto Procedi.



# Compilazione e invio domanda

Una volta compilato il modulo si può procedere all'invio cliccando su "Invia domanda", si aprirà un riepilogo dove è possibile ricontrollare i dati inseriti. Se ci sono delle modifiche si può cliccare su "Modifica il modulo" per riprendere la compilazione.

Se i dati sono confermati si può procedere all'inoltro definitivo della domanda cliccando su "CONFERMA E INOLTRA"

The screenshot shows a web interface for confirming data. At the top, the title is "Conferma dati immessi". Below it is a yellow warning banner: "Attenzione: Il modulo NON è ancora stato inoltrato, assicurarsi che i dati immessi siano corretti". To the right of the banner are two buttons: "Modifica il modulo" and "CONFERMA E INOLTRA", with the latter highlighted by a red box. The main content area is titled "Comune di:" followed by "Domanda di iscrizione alla Refezione Scolastica a.s. 2024/2025". Below this is a section header "Sezione Dichiarante" and a sub-section "DATI GENITORE/TUTORE". This section contains several input fields: "Cognome", "Nome", "Data di nascita", "Luogo di nascita", "Stato/Nazione", "Provincia", "Localita'", "Sesso" (with "Femmina" selected), and "Codice fiscale". The form is flanked by dark grey vertical bars on both sides.

# Controllo delle domanda inviate

Una volta inviata la domanda si potrà verificarne lo stato tra i moduli *Inviati*.

## Moduli online




1 Quale modulo?

2 Quali figli iscrivere?

Seleziona il modulo che si desidera compilare

Nome	Inizio validità	Fine validità	
Conferma Iscrizione al Servizio di Mensa Scolastica 2021-22	01/01/2022	01/02/2022	<a href="#">Compila</a>

Elenco domande di iscrizione presentate

Data	Domanda	Stato
27/01/2022	Conferma Iscrizione al Servizio di Mensa Scolastica 2021-22	  

### Legenda



Modulo  
inviato



Modulo  
accettato



Modulo  
rifiutato



Download  
Domanda



Download  
in attesa



Cancella  
Modulo